

Libère ton Android



F-Droid


Tu peux installer des logiciels libres via F-Droid, un app-store qui respecte ta liberté et vie privée.

F-Droid ne nécessite pas de compte utilisateur, contrairement à Google

Comment installer F-Droid ?

Dans les paramètres de ton téléphone sous "Sécurité" : cocher les "Sources inconnues"*. Ensuite, aller sur f-droid.org et appuyer sur le bouton DOWNLOAD F-DROID. Une fois le téléchargement terminé, appuyer sur la notification pour lancer l'installation de l'application.

* L'inconnu, signifie ici tout ce qui n'est pas sous contrôle de Google. Ce dernier y voit donc par principe des multiples 'alertes de sécurité' ! Bien sûr, la liberté, l'autonomie de décision ne va pas sans responsabilité : il est prudent de dé-cocher cette case quand elle n'est plus nécessaire (le geste de 'refermer la porte').



f-droid.org

Dégooglise ton phone

Voici quelques recommandations de logiciels libres pour ton téléphone malin (qui est en fait un véritable ordinateur de poche).

Transportr

Infos sur les transports public, vérifie tes horaires de train et de bus où que tu sois




sur F-Droid



sur Google Play



sur Google Play



signal.org

Signal

Chat et appels téléphoniques chiffrés (alternative à WhatsApp)

Riot/matrix

Messagerie instantanée et plus ! Décentralisée et chiffrée. (alternative à Slack).




sur F-Droid



sur Google Play

KeePassDroid

Gestionnaire de mots de passe : sauvegarde l'ensemble de tes mots de passe dans une base de données chiffrée.




sur F-Droid



sur Google Play

OsmAnd

Cartographie et navigation avec les cartes d'OpenStreetMap. On peut télécharger les cartes par région et ainsi l'utiliser hors-ligne.





sur F-Droid



sur Google Play

K9 Mail

Gérer tes e-mails



sur F-Droid



sur Google Play

Vivre sans Gmail et son Play Store ?

Utiliser des logiciels libres est une première étape dans la dégooglisation. Mais lorsque tu gardes ton téléphone lié à un compte Gmail, tu continues à être surveillé. Quand tu te sens prêt à franchir la prochaine étape, tu peux virer le compte google. Pour cela il faut réinitialiser ton téléphone. Attention, il faut bien tout sauvegarder avant, c'est comme changer de téléphone.

A propos de changer de téléphone : c'est peut-être le meilleur moment de supprimer son compte gmail ! Quand on a un nouvel appareil en main, il faut simplement éviter de le lier à un compte gmail. Ce n'est pas anodin, l'appareil te fait croire que c'est indispensable (et même le vendeur du magasin de téléphone va te dire qu'un téléphone Android ne fonctionne pas sans compte Gmail). Mais c'est faux, ça se contourne...